


دليل المحاضر

لاستخدام نظام التعلم عن بعد

الدخول الى الموقع

- نكتب اسم الموقع على www.gam3tak.com على المتصفح جوجل كروم
- نختار كلية التربية جامعة سوهاج اسفل الصفحة



- الشاشة التالية تظهر المواد و اسماء اعضاء هيئة التدريس و مواعيد المحاضرات حسب المجموعة
- نختار الميعاد لتظهر لنا شاشة الدخول الى النظام

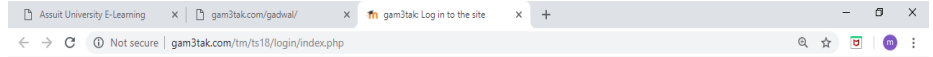
المجموعة الاولى

المادة	دكتور المادة	مواعيد المحاضرات
وسائل	د/حسن سلامة	الاثنين 11/10
تاريخ التربية والتعليم	د/محمد ناجح + د/ايمان	الاثنين 11/11
علم نفس تعليمي	د/طلعت ابو عوف	الاثنين 5/11
صحة نفسية	د/هبة جابر	الاثنين 9/11
طرق تدريس عربي	د/اماني + د/هدى	الاثنين 11/11
تربوية ومشكلات	د/فيفي توفيق	الاثنين 2/11
علم نفس فروق	د/كميل	الاثنين 6/11
علم نفس النمو	د/وفاء بكر	الاثنين 9/11
اصول التربية	د/خلف البحيري + د/منال	الاثنين 11/11
قياس وتقويم	د/هناء رفعت	الاثنين 2/11
مناهج	د/فايزة + د/بدرية	الاثنين 9/11
تربوية مقارنة	د/محمد عوض	الاثنين 11/11

المجموعة الثانية

ليس لدينا اي مواقع او صفحات او منتديات اخرى

- فى الشكل التالى شاشة الدخول النظام نسلج اسم المستخدم و كلمة المرور (يمكن اختيار remember me لحفظهم على الجهاز)
- الضغط على مفتاح Log in باللون الازرق



gam3tak

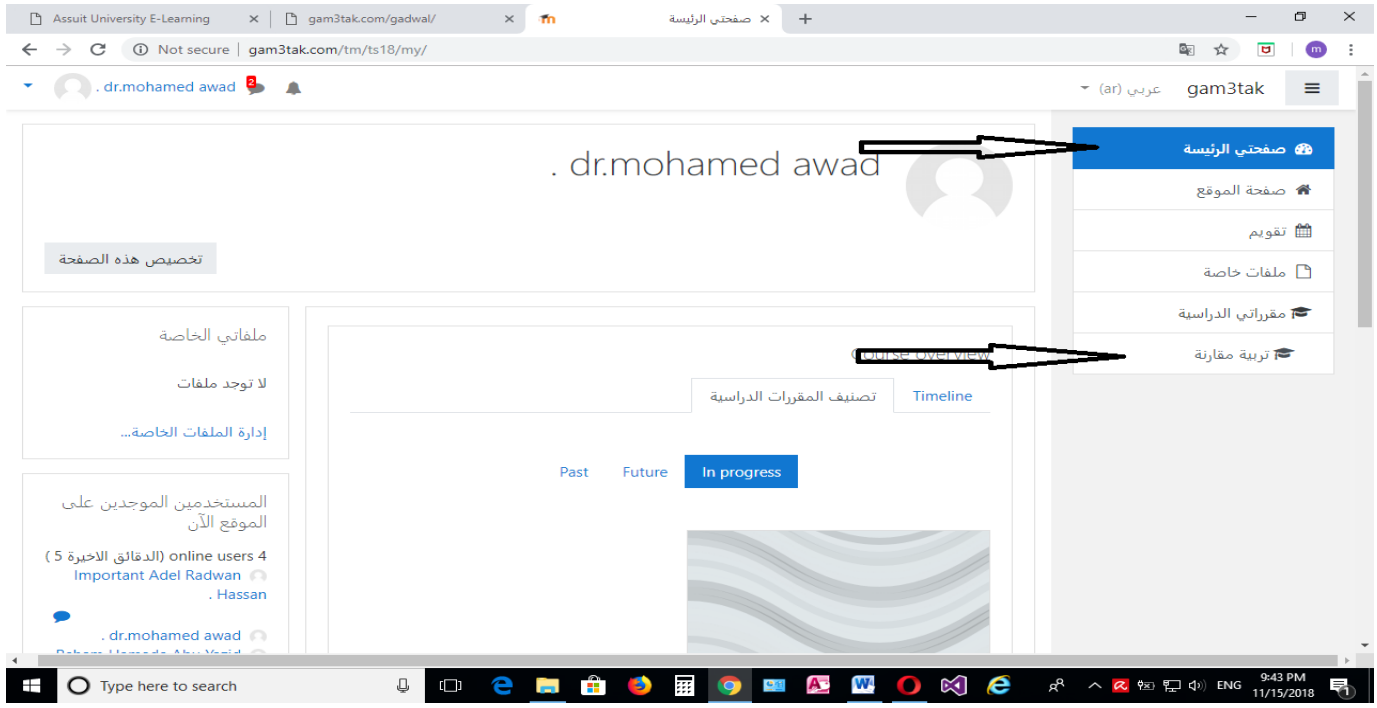
Username [Forgotten your username or password?](#)

Password [Cookies must be enabled in your browser](#)

Remember username [Some courses may allow guest access](#)



- يتم عرض الصفحة الرئيسية للمحاضر بها المواد التى يقوم بتدريسها كما بالشكل التالى
- يتم الضغط بالفارة على اسم المقرر للدخول على صفحة المقرر



- يتم عرض صفحة المقرر كما بالشكل التالى و بها المحاضرة مسجله فى ميعادها بعنوان المحاضرة و تاريخها

Assuit University E-Learning | gam3tak.com/gadwal/ | المقرن: تربية مقارنة - 1م

gam3tak.com/tm/ts18/course/view.php?id=23

dr.mohamed awad

تربية مقارنة - 1م

صفحتي الرئيسية / مقرراتي الدراسية / تربية مقارنة

تقدمك

منتدى الأخبار

الموضوع 1

اسم المحاضرة التي يتم الضغط عليها

محاضرة اختيارية للنظام

الموضوع 2

الموضوع 3

الموضوع 4

تربية مقارنة

المشتركون

Badges

Competencies

درجات

عام

الموضوع 1

الموضوع 2

الموضوع 3

الموضوع 4

صفحتي الرئيسية

صفحة الموقع

تقويم

Type here to search

9:45 PM 11/15/2018

- تظهر شاشة الدخول الى Session كما بالشكل التالي
- يتم الضغط على المفتاح الاورق "Join session"

Assuit University E-Learning | gam3tak.com/gadwal/ | محاضرة اختيارية للنظام

gam3tak.com/tm/ts18/mod/bigbluebuttonbn/view.php?id=33

dr.mohamed awad

تربية مقارنة - 1م

صفحتي الرئيسية / مقرراتي الدراسية / تربية مقارنة / الموضوع 1 / محاضرة اختيارية للنظام

.The room was configured for using groups but the course does not have groups defined

محاضرة اختيارية للنظام

.This conference room is ready. You can join the session now

Join session

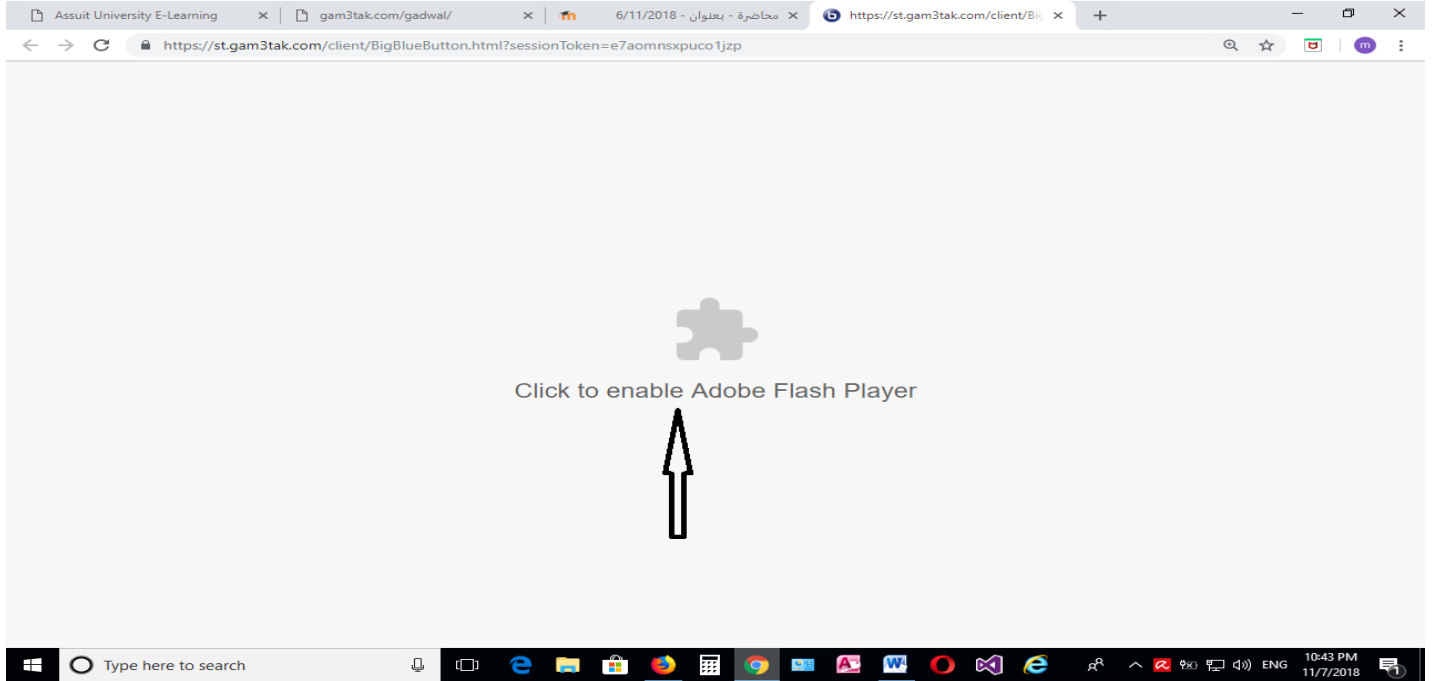
Recordings

Toolbar	Duration	Date	Preview	Description	Recording	Playback
	0	Thu, 15 Nov 2018, 11:49 EET				

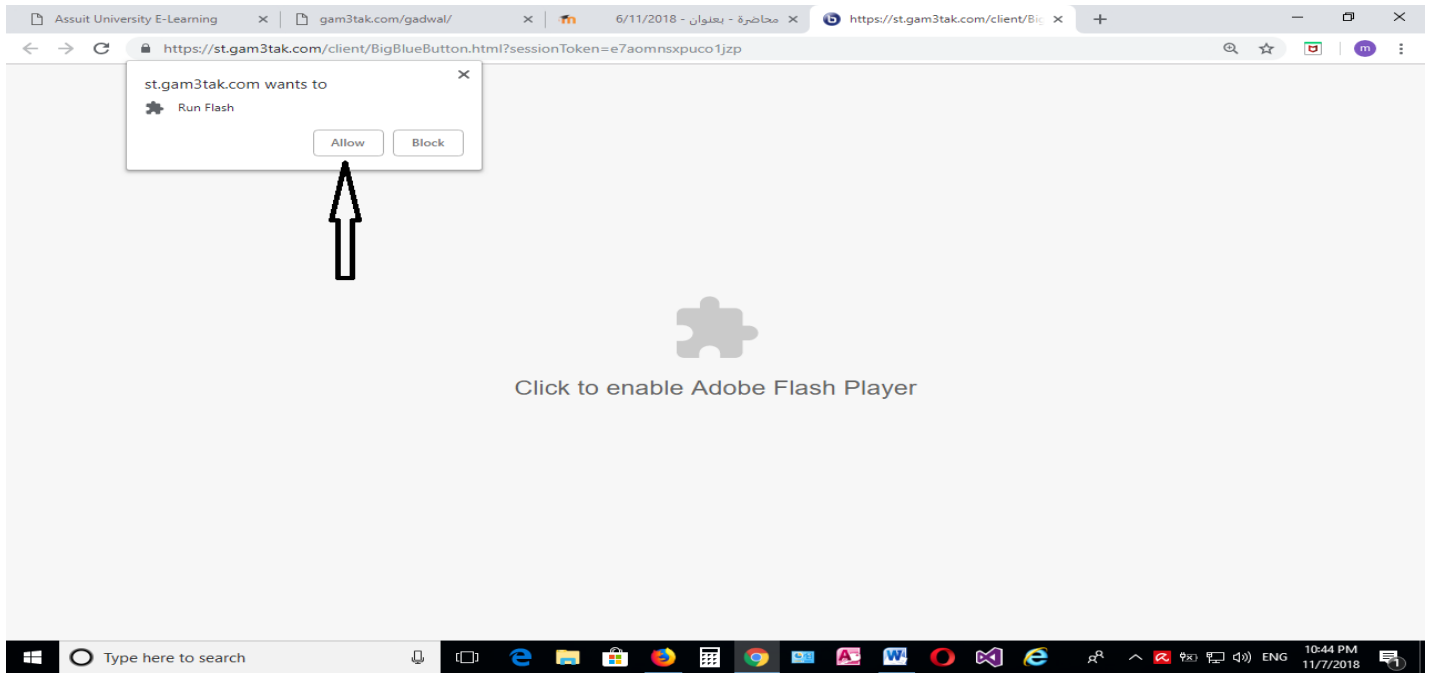
Type here to search

9:46 PM 11/15/2018

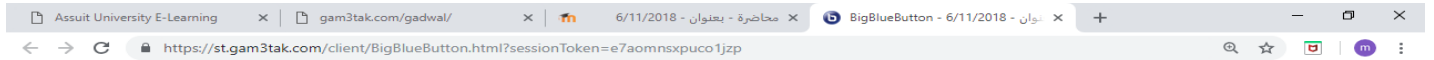
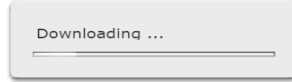
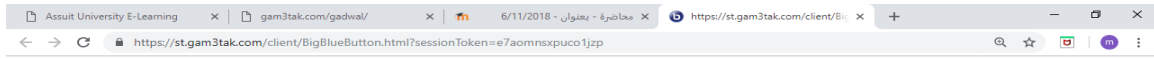
- تظهر شاشة تفعيل adobe flash palyer يضغط عليها كما بالشكل التالي .



- يضغط على مفتاح allow في الرساله الظاهرة ليتم تفعيل flash player كما بالشكل التالي



- يتم الانضمام لل-session و تظهر شاشة التحميل التالية كما بالشكل التالي



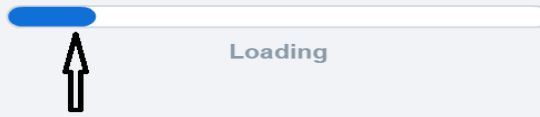
محاضرة - بعنوان - 6/11/2018

Shortcut Keys

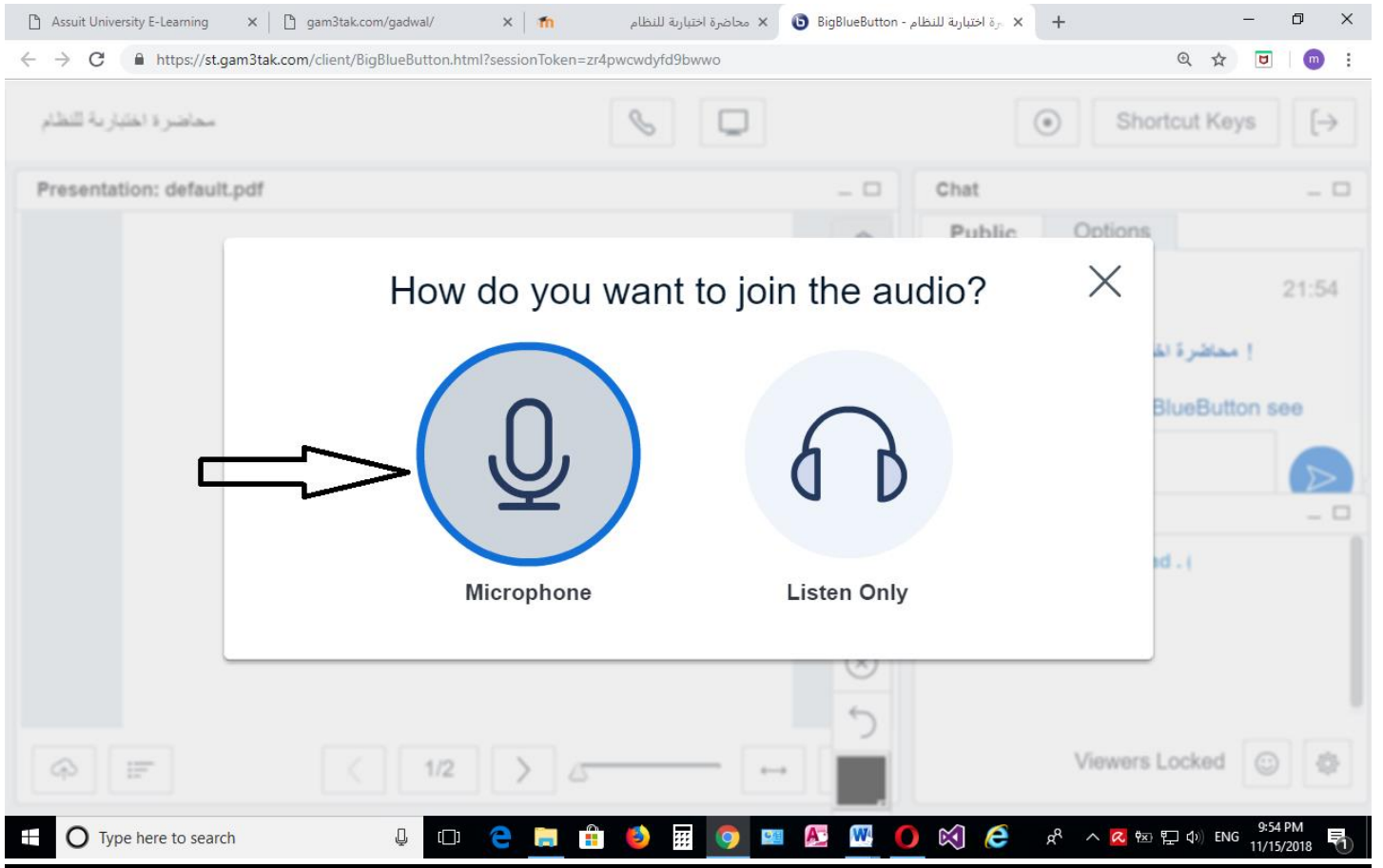


“ Research is creating new knowledge. ”

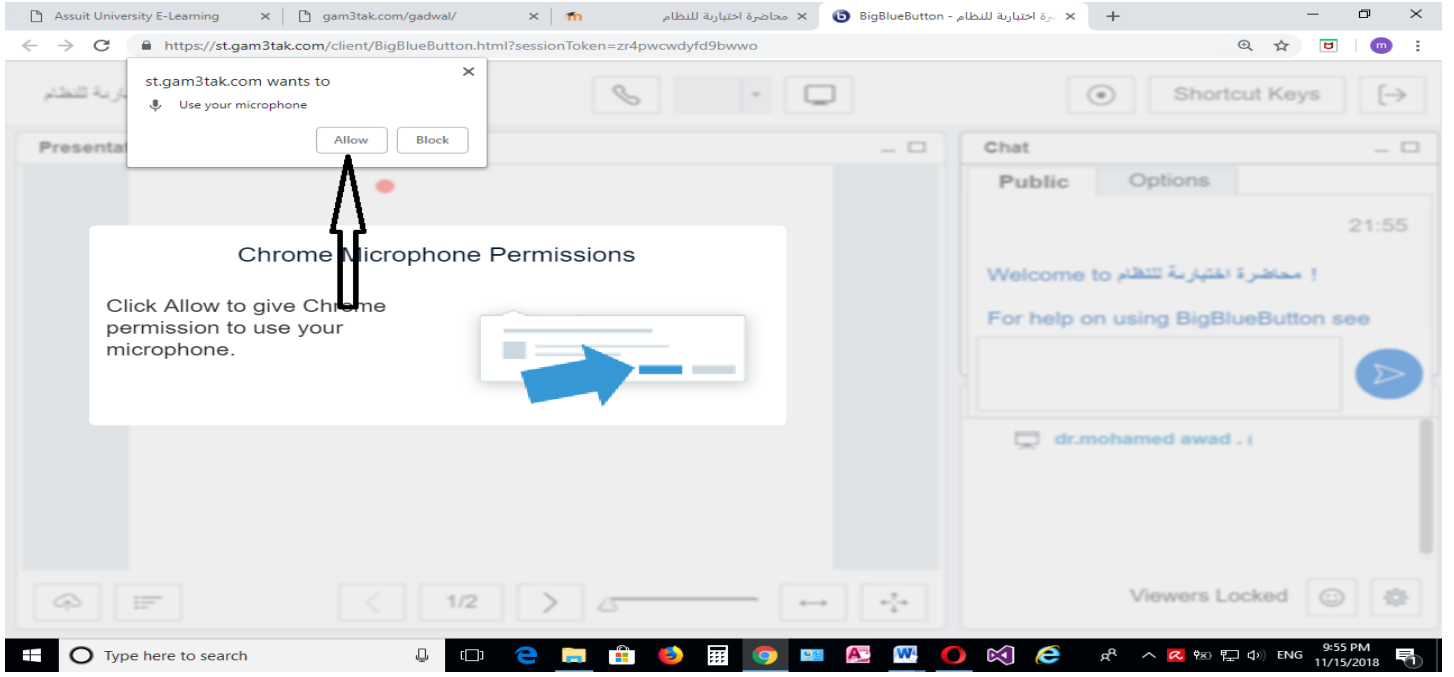
Neil Armstrong



- تظهر شاشة التالية الـ session و يختار الميكروفون لتتمكن من التحدث الى الطلاب كما بالشكل التالي



- تظهر شاشة تفعيل الميكرون نضغط على مفتاح Allow كما بالشكل التالي




- نضغط على مفتاح "YES" باللون الازرق لاستكمال تفعيل الصوت على النظام كما الشكل التالي

Assuit University E-Learning | gam3tak.com/gadwal/ | محاضرة اختبارية للنظام | BigBlueButton - اختبارية للنظام

https://st.gam3tak.com/client/BigBlueButton.html?sessionToken=zs4pwcwdyfd9bww0

Audio Test

Use a headset with a microphone for best audio experience.



If you are using a headset (or earbuds), you should hear the audio from your headset -- not from your computer speakers.

This is a private echo test. Speak a few words. Did you hear audio?

Windows Taskbar: Type here to search, 9:55 PM 11/15/2018

- يتم اعلامك بإمكانية تسجيل المحاضرة في حالة الرغبة في ذلك بالاشارة الى مفتاح التسجيل نضغط على مفتاح OK كما بالشكل التالي .

Assuit University E-Learning | gam3tak.com/gadwal/ | محاضرة اختبارية للنظام | BigBlueButton - اختبارية للنظام

https://st.gam3tak.com/client/BigBlueButton.html?sessionToken=zs4pwcwdyfd9bww0

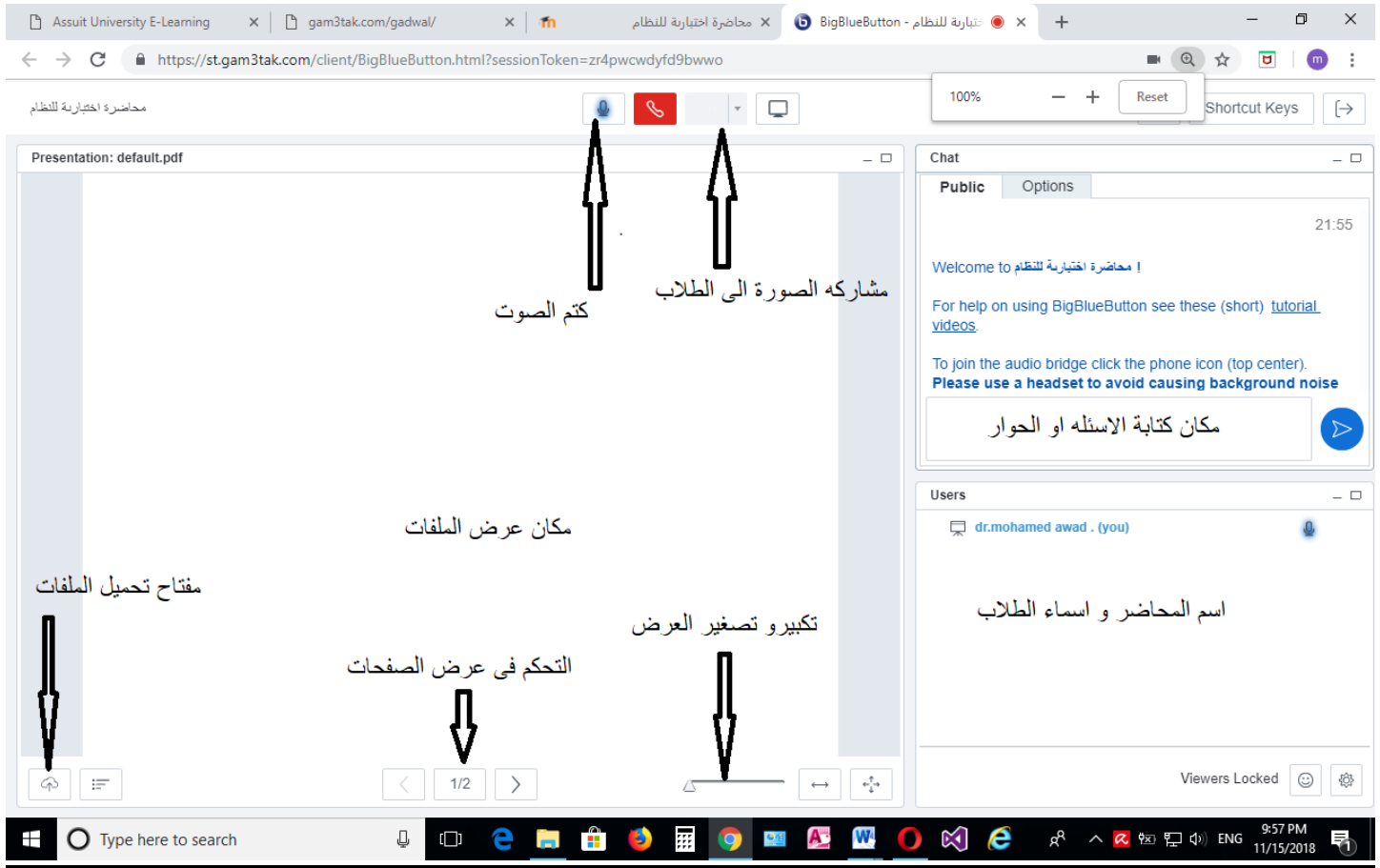
Record Notification

You can record this meeting.

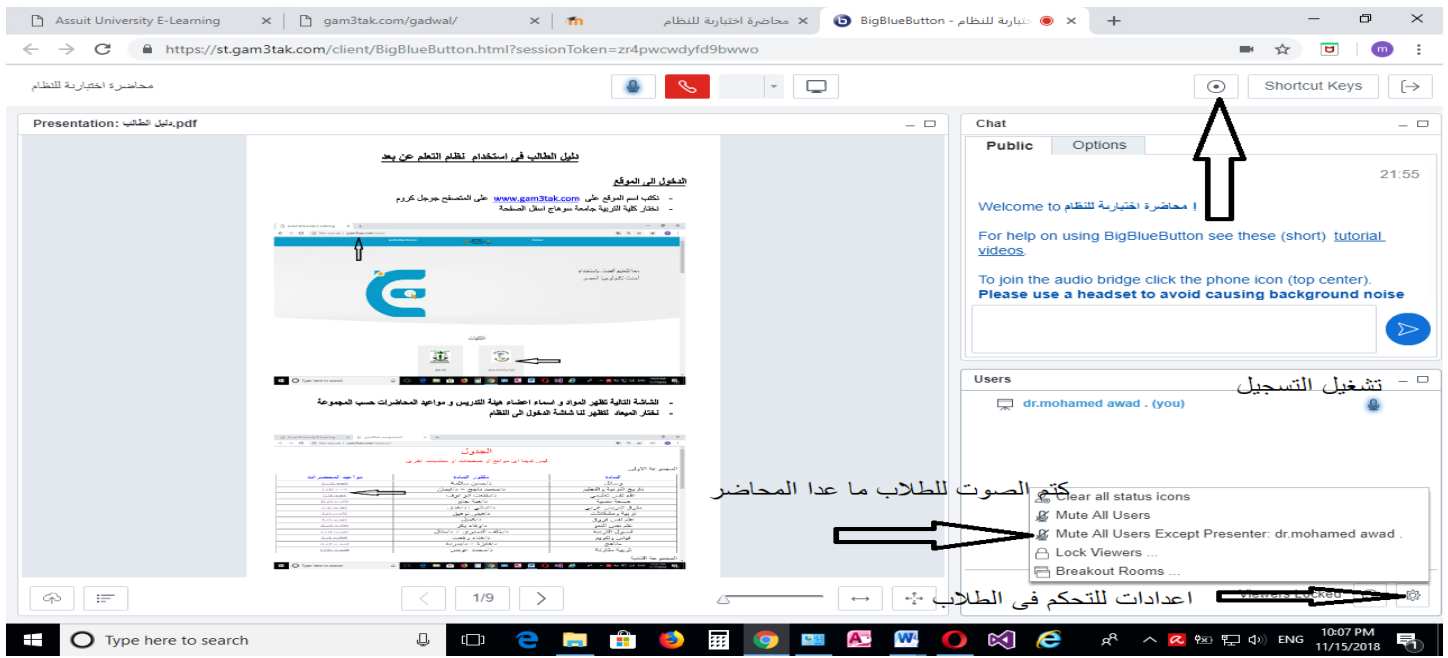
You must click the Start/Stop Recording button to begin/end recording.

Windows Taskbar: Type here to search, 9:56 PM 11/15/2018

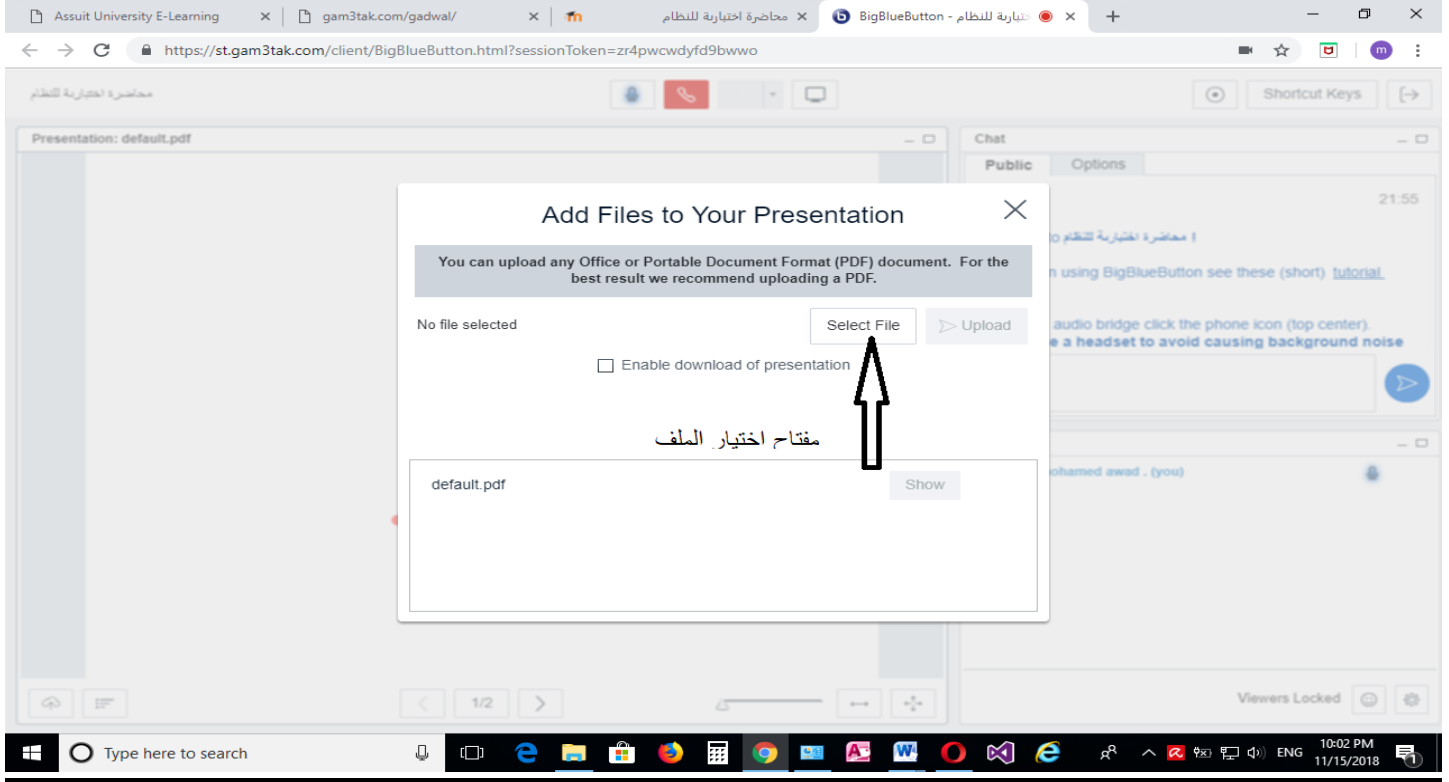
- تظهر شاشة المحاضر كما بالشكل التالي



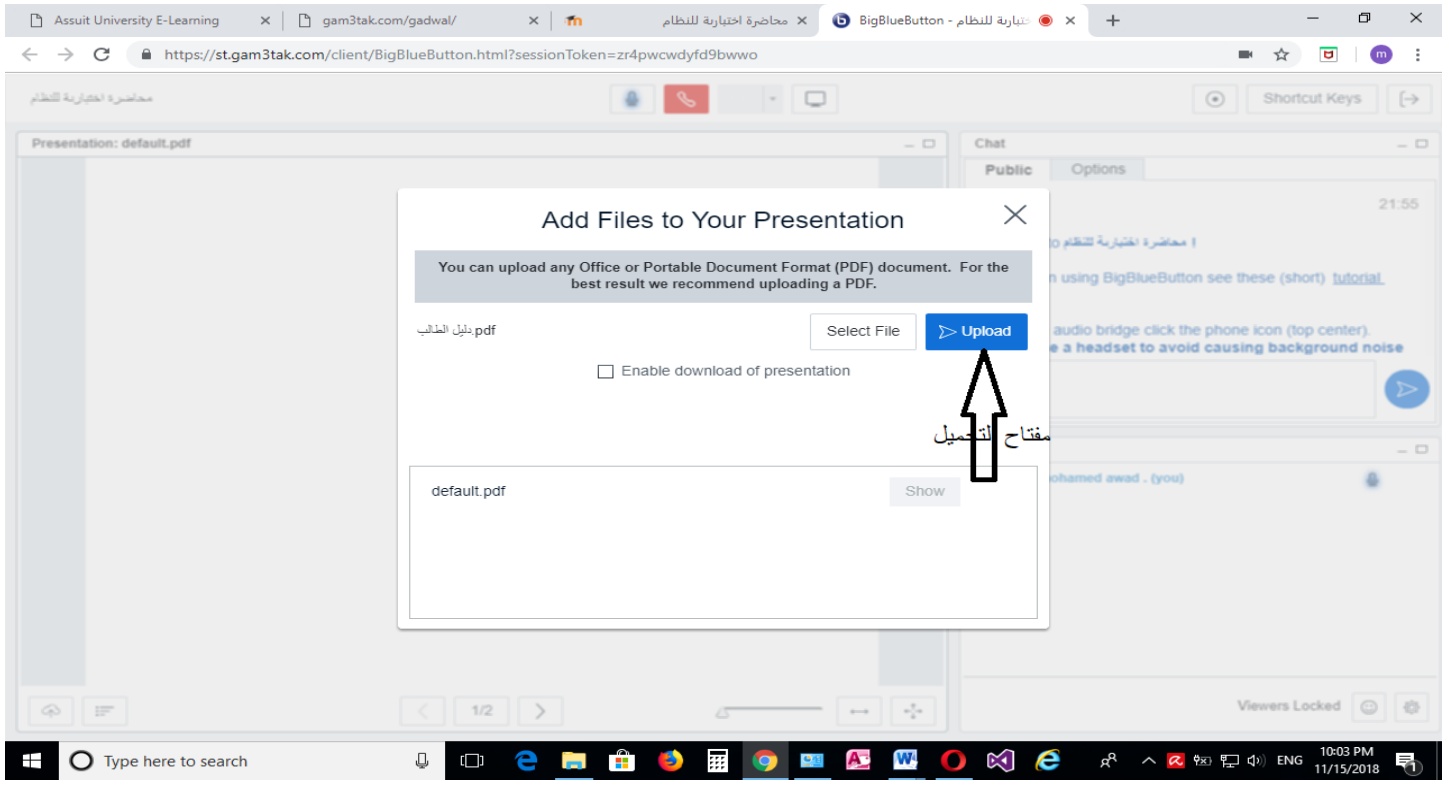
- يتم تشغيل التسجيل
- يتم كتم الصوت عند الطلاب كما بالشكل التالي

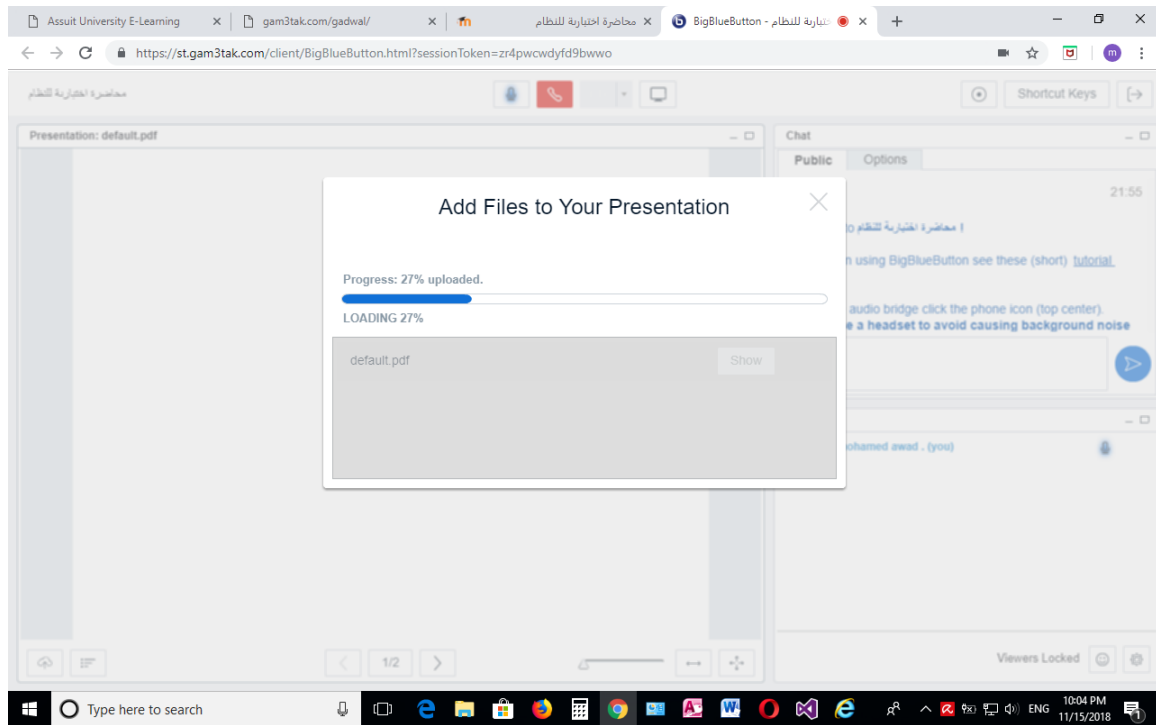


- تحميل ملف الى مربع عرض الملفات يتم الضغط على مفتاح تحميل الملفات
- يتم تحديد الملف من اطار اختيار الملفات

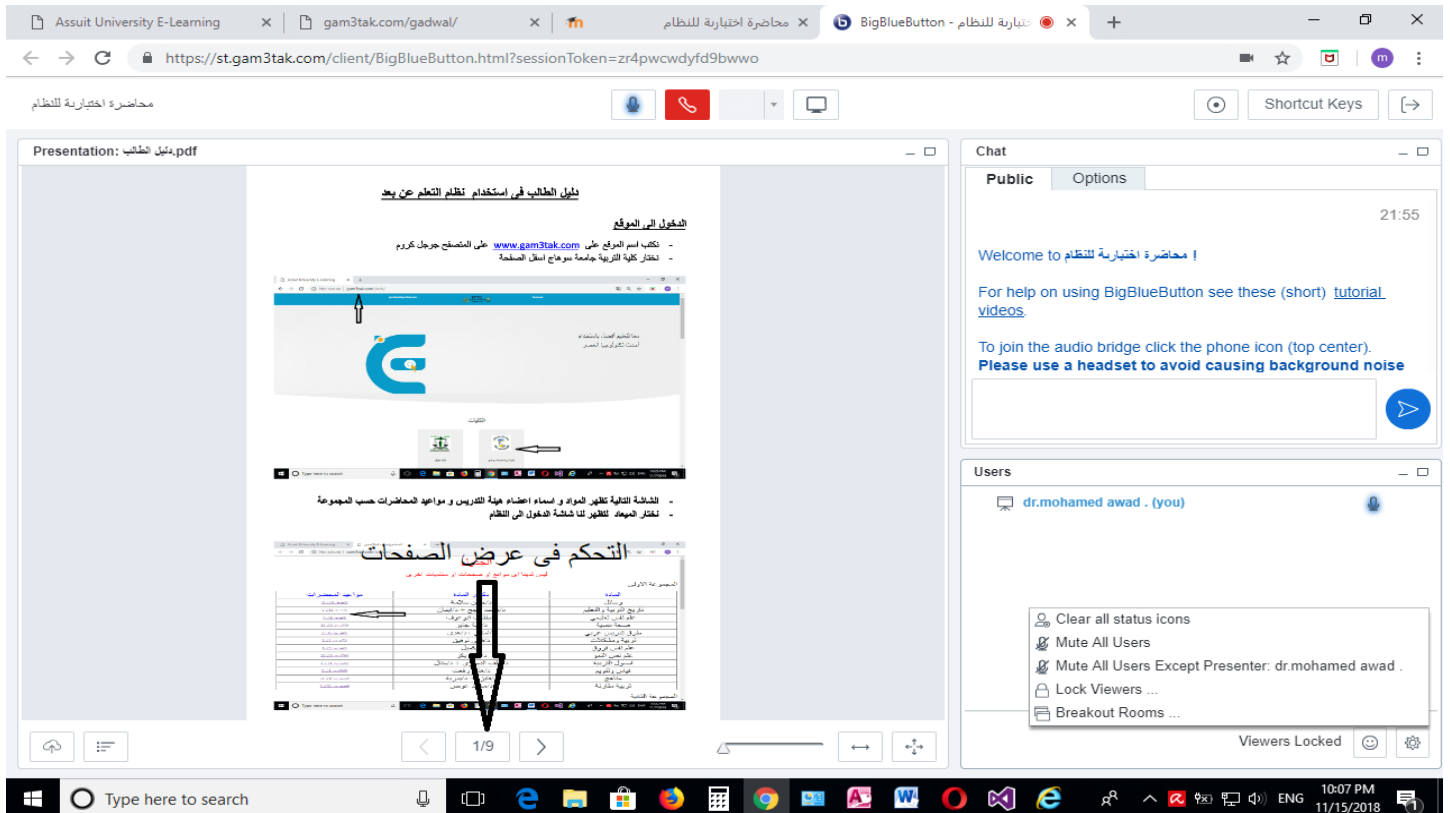


- يظهر اسم الملف على الشمال فى الاطار
- يتم الضغط على مفتاح Upload كما بالشكل التالى





- يظهر الملف في الجزء الخاص بعرض الملف كما بالشكل التالي و يتم التحكم بالصفحات



Assuit University E-Learning | gam3tak.com/gadwal/ | محاضرة اختيارية للنظام | BigBlueButton - اختيارية للنظام

https://st.gam3tak.com/client/BigBlueButton.html?sessionToken=zr4pwcwyfd9bwwo

محاضرة اختيارية للنظام

Shortcut Keys

2:15

Public Options

لانتهاء المحاضرة و الخروج

Welcome to محاضرة اختيارية للنظام !

For help on using BigBlueButton see these (short) [tutorial videos](#).

To join the audio bridge click the phone icon (top center).
Please use a headset to avoid causing background noise

Users

dr.mohamed awad . (you)

Viewers Locked

1/9

Type here to search

10:06 PM 11/15/2018

- يتم اختيار " yes and end the meeting " لانتهاء المحاضرة و خروج الطلاب منها كما بالشكل التالي .
- يتم عرض الصفحة الرئيسية مرة اخرى كما بالشكل التالي

Assuit University E-Learning | gam3tak.com/gadwal/ | محاضرة اختبارية للنظام | BigBlueButton - اختبارية للنظام

https://st.gam3tak.com/client/BigBlueButton.html?sessionToken=zr4pwcwdf9bwwo

محادثة اختبارية للنظام

Presentation: عطل الطالب.pdf

تعليم الطالب في استخدام نظام التعلم عن بعد

الدور الى اليمين

كتاب اسم الدراج على www.gam3tak.com على المتصفح حول كروم

انتقل كالمه الاثرية جامعة موداج اقل الصفحة

الصفحة التالية تظهر المواد واسماء اعضاء هيئة التدريس ومواعيد المحاضرات حسب المجموعة

تعار المبدأ لتكثرت كالمه الاثرية الى التمام

الدور الى اليمين

المجموعة

1/9

Confirm Logout

Are you sure you want to log out?

Yes Yes and end the meeting No

For help on using BigBlueButton see these (short) [tutorial videos](#)

To join the audio bridge click the phone icon (top center). Please use a headset to avoid causing background noise

انتهاء المحاضرة و خروج الطلاب منها

Users

dr.mohamed awad . (you)

Viewers Muted Viewers Locked

Type here to search

10:18 PM 11/15/2018

- للخروج من النظام كمل بالشكل التالي

Assuit University E-Learning | gam3tak.com/gadwal/ | محاضرة اختبارية للنظام

Not secure | gam3tak.com/tm/ts18/mod/bigbluebuttonbn/view.php?id=33

dr.mohamed awad

لقراءة اي رسائل من النظام

مادل الخاص بي

نيزه شخصية

درجات

رسائل

تفضيلات

خروج

تحويل الدور الى

تربية مقارنة - م1

صفحتي الرئيسة / مقرراتي الدراسية / تربية مقارنة / الموضوع 1 / محاضرة اختبارية للنظام

للخروج من النظام

The room was configured for using groups but the course does not have groups defined

محاضرة اختبارية للنظام

This conference room is ready. You can join the session now

Join session

Recordings

Toolbar Duration Date Preview Description Recording Playback

تربية مقارنة

المشتركون

Badges

Competencies

درجات

عام

الموضوع 1

الموضوع 2

الموضوع 3

الموضوع 4

صفحتي الرئيسة

صفحة الموقع

تقويم

gam3tak.com/tm/ts18/login/logout.php?sesskey=tKTLtGwcSL

EET

محاضرة presentation

Type here to search

10:19 PM 11/15/2018

تم اعداد الدليل

م / محروس حارس عبدالرحمن

مهندس الشبكات و أنظمة المعلومات - جامعة سوهاج

مسئول الدعم الفني لنظام التعلم عن بعد

Facebook : mahrous hares

Horas22@gmail.com